



УПРАВЛЕНИЕ ФЕДЕРАЛЬНОЙ СЛУЖБЫ
ГОСУДАРСТВЕННОЙ СТАТИСТИКИ
ПО Г. САНКТ-ПЕТЕРБУРГУ
И ЛЕНИНГРАДСКОЙ ОБЛАСТИ

Демографические показатели Санкт-Петербурга

за январь—декабрь 2023 года

29.02.2024

Санкт-Петербург

СОДЕРЖАНИЕ

| | |
|--|---|
| Естественное движение населения | 3 |
| Естественное движение населения по субъектам Российской Федерации, в пределах СЗФО | 4 |
| Число зарегистрированных браков | 5 |
| Число зарегистрированных разводов | 6 |
| Браки и разводы по субъектам Российской Федерации, в пределах СЗФО | 7 |
| Общие итоги миграции населения | 8 |

ЕСТЕСТВЕННОЕ ДВИЖЕНИЕ НАСЕЛЕНИЯ, человек

ПЕТРОСТАТ

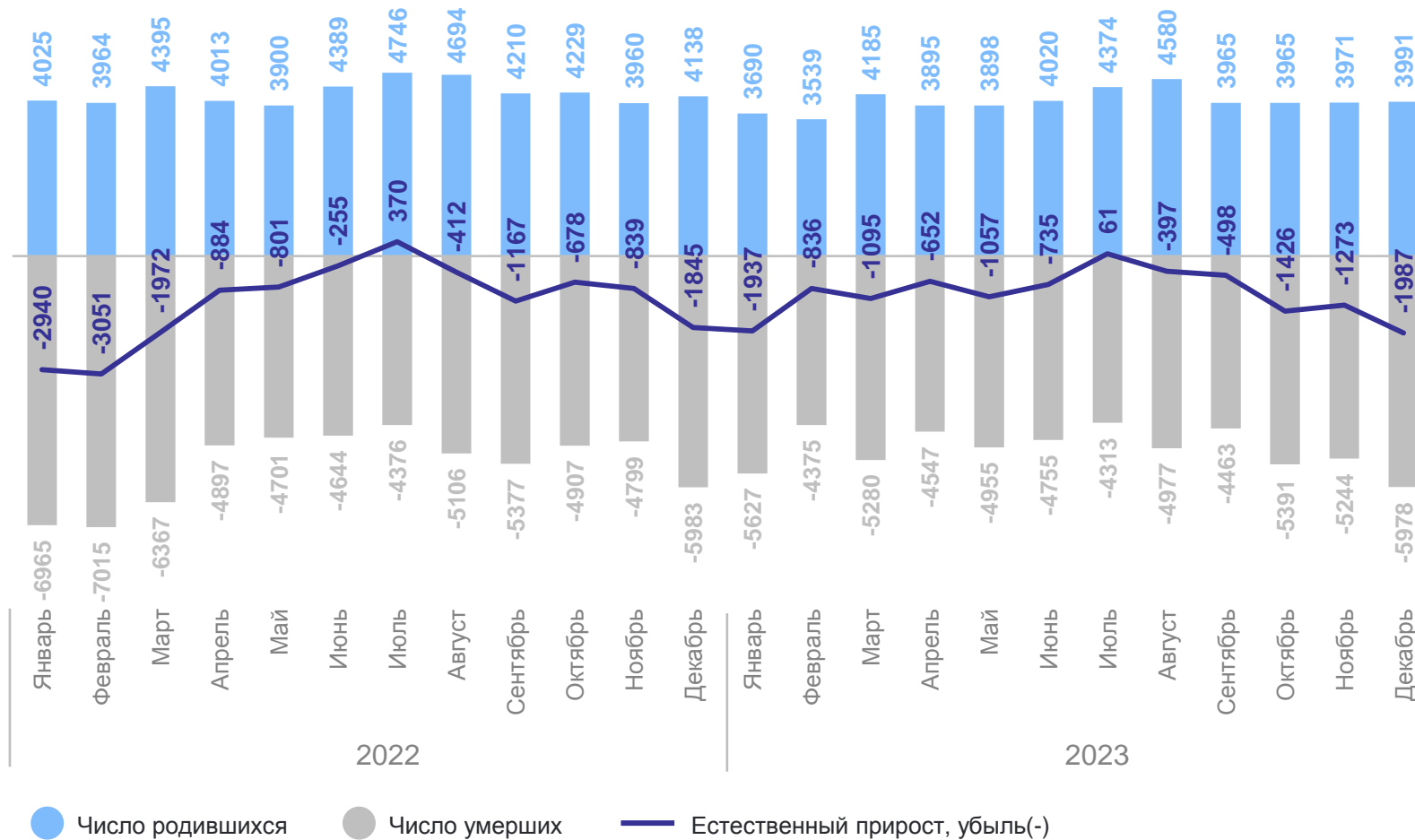
за январь – декабрь 2023 года

Естественная убыль
населения

-11 832 человека

Коэффициент
естественной убыли

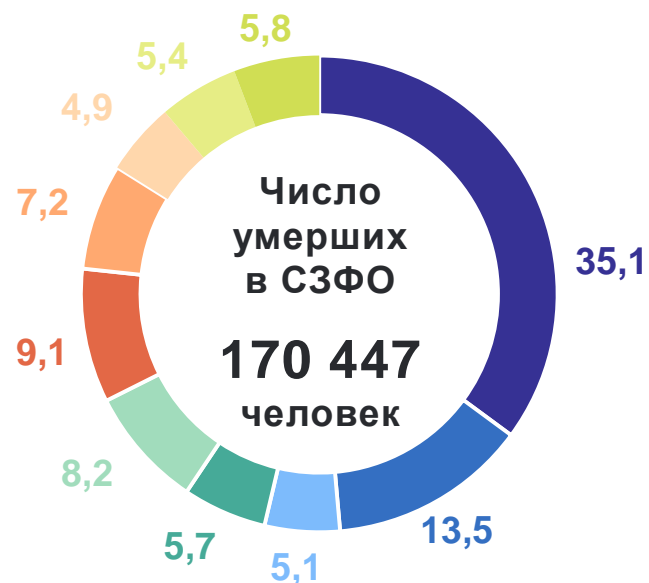
-2,1 на 1 000 человек
населения



ЕСТЕСТВЕННОЕ ДВИЖЕНИЕ НАСЕЛЕНИЯ ПО СУБЪЕКТАМ РОССИЙСКОЙ ФЕДЕРАЦИИ, В ПРЕДЕЛАХ СЗФО

ПЕТРОСТАТ

за январь–декабрь 2023 года, в процентах к итогу



- г. Санкт-Петербург
- Ленинградская область
- Республика Карелия
- Республика Коми
- Архангельская область
- Вологодская область
- Калининградская область
- Мурманская область
- Новгородская область
- Псковская область

ЧИСЛО ЗАРЕГИСТРИРОВАННЫХ БРАКОВ, ТЫСЯЧ

ПЕТРОСТАТ

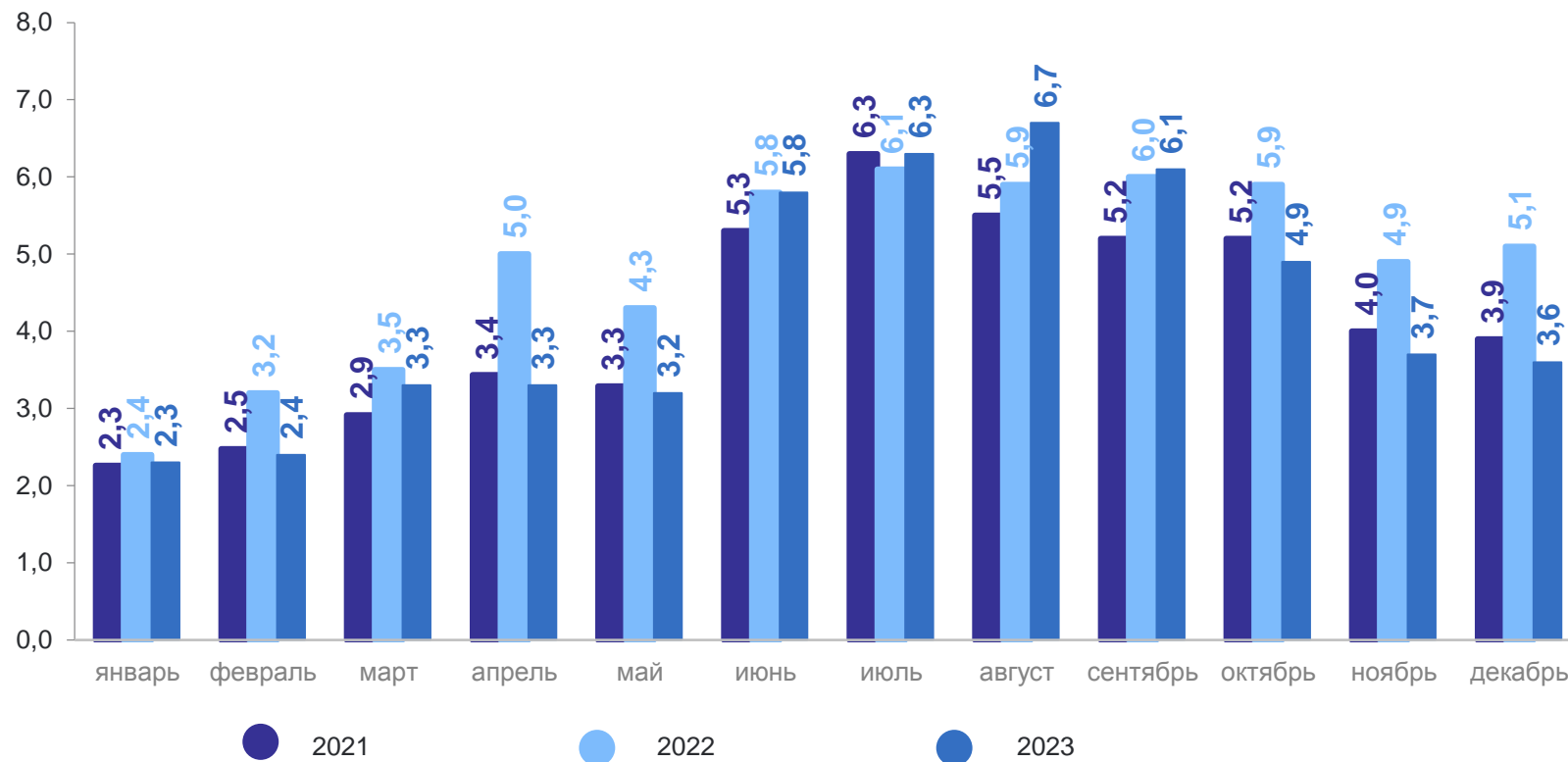
за январь – декабрь 2023 года

Число зарегистрированных браков

51,6 тыс. браков

Коэффициент брачности

9,2 на 1 000 человек населения



ЧИСЛО ЗАРЕГИСТРИРОВАННЫХ РАЗВОДОВ, ТЫСЯЧ

ПЕТРОСТАТ

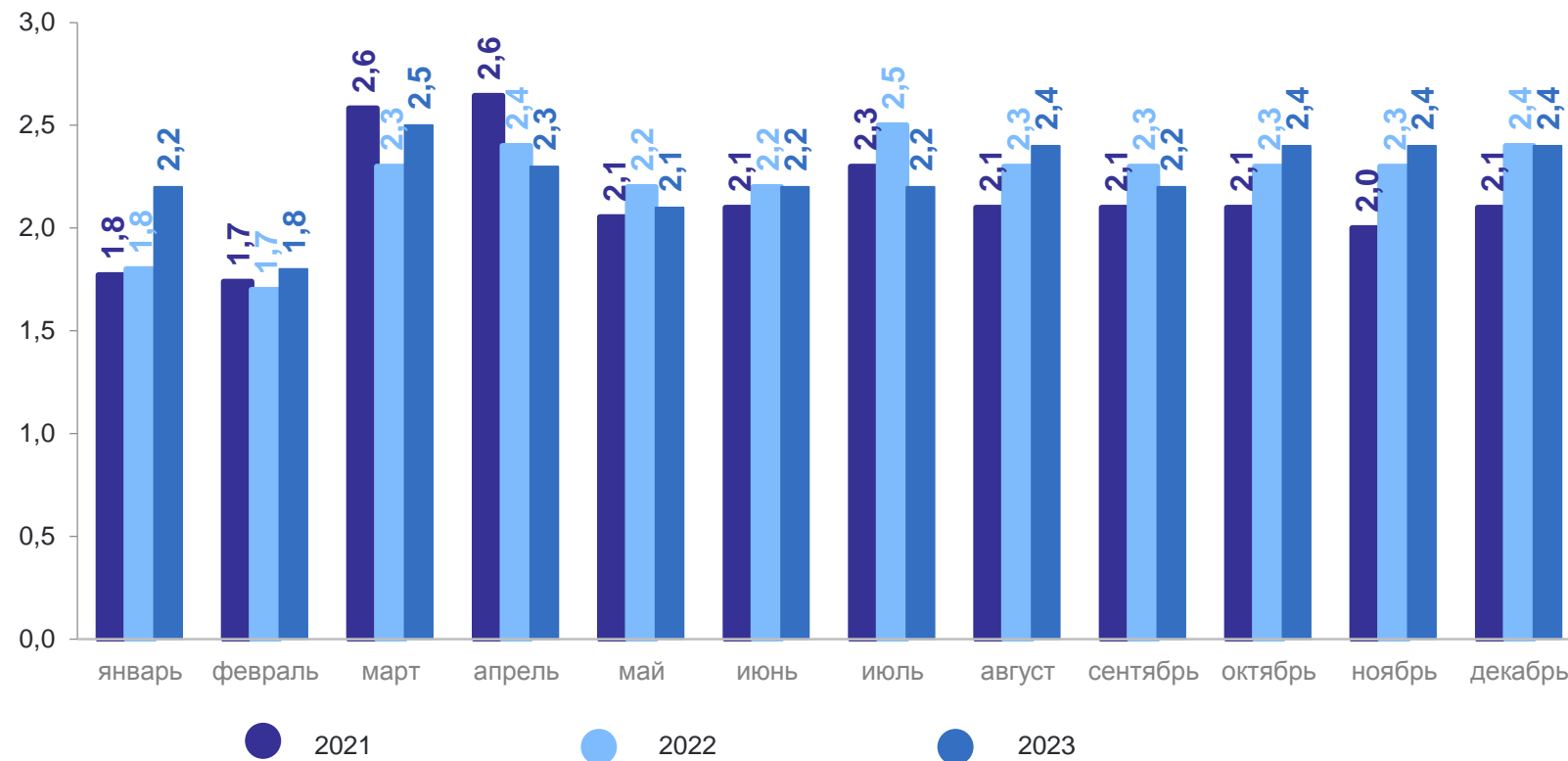
за январь – декабрь 2023 года

Число зарегистрированных
разводов

27,3 тыс.
разводов

Коэффициент разводимости

4,9 на 1 000 человек
населения



БРАКИ И РАЗВОДЫ ПО СУБЪЕКТАМ РОССИЙСКОЙ ФЕДЕРАЦИИ, В ПРЕДЕЛАХ СЗФО

ПЕТРОСТАТ

за январь–декабрь 2023 года, в процентах к итогу



- г. Санкт-Петербург
- Ленинградская область
- Республика Карелия
- Республика Коми
- Архангельская область
- Вологодская область
- Калининградская область
- Мурманская область
- Новгородская область
- Псковская область

ОБЩИЕ ИТОГИ МИГРАЦИИ НАСЕЛЕНИЯ, человек

ПЕТРОСТАТ

Миграционный
прирост
за январь – декабрь 2023 года

в пределах России

10 059 человек

международная миграция

-255 человек

